

Многопрофильный образовательный ресурс

Консультант студента

www.studentlibrary.ru

Это электронная библиотека учебной литературы, предоставляющая доступ к десяткам тысяч книг как на сайте, так и в мобильном приложении iOS и Android.

Наша платформа активно развивает удобные сервисы для читателей, инструменты аналитики и отчетности для библиотек, средства интеграции с ЭИОС вузов.

ЭБС соответствует требованиям ГОСТ и зарегистрирована в Реестре российского программного обеспечения

Регистрация. Получение доступа. Личный кабинет

Наберите в браузере адрес сайта

www.studentlibrary.ru |





Предоставление доступа с помощью удалённой регистрации

- Если Вашей организации предоставляется доступ с помощью удалённой регистрации, то необходимо зайти на сайт ЭБС с любого компьютера и пройти процедуру регистрации
- После регистрации в правом верхнем углу экрана появится кнопка «Получить доступ удаленно» **1**
- При нажатии на данную кнопку появится форма, которую необходимо заполнить. Введите все необходимые данные **2**
- После заполнения формы нажмите на кнопку «Отправить» 

Доступ будет предоставлен после подтверждения администратором Вашей организации. Если доступ не был предоставлен в течение одного рабочего дня — обратитесь в библиотеку (либо к администратору) Вашей организации

1

Книги  Поиск по библиотеке 

Получить доступ удаленно

2

Получить доступ удаленно

Организация:

Фамилия:

Имя, Отчество:

Телефон:

E-mail:

Факультет:

Группа:

Отправить

Личный кабинет

В разделе «Профиль» Вы можете поменять ФИО, свой статус, адрес электронной почты, а также свой номер телефона и пароль. Для восстановления пароля введите Логин или E-mail и нажмите кнопку «Восстановить»

The screenshot displays the user interface of the 'Консультант студента' website. At the top, there is a navigation bar with options for font settings (100%), a version for visually impaired users, bookmarks, and instructions. The user's name 'Юлия Александровна' is shown in the top right corner, circled in orange. Below the navigation bar, the main header includes the site logo, a search bar, and a button to get access. The main content area features a 'Прочитанное' section with a 'Смотреть все' button and three book cards. A dropdown menu is open from the user's name, listing various profile management options.

Настроить шрифт + 100% - Версия для слабовидящих ☆ Закладки ⓘ Инструкция

Личный кабинет
Юлия Александровна

Электронная библиотечная система
Консультант студента

Книги ☰ Поиск по библиотеке 🔍

Получить доступ уда...

Прочитанное Смотреть все

Здравоохранение Российской Федерации № 01.2016
гл. ред. Онищенко Г.Г.
Медицина 2016

Здравоохранение Российской Федерации
Медицина 2012

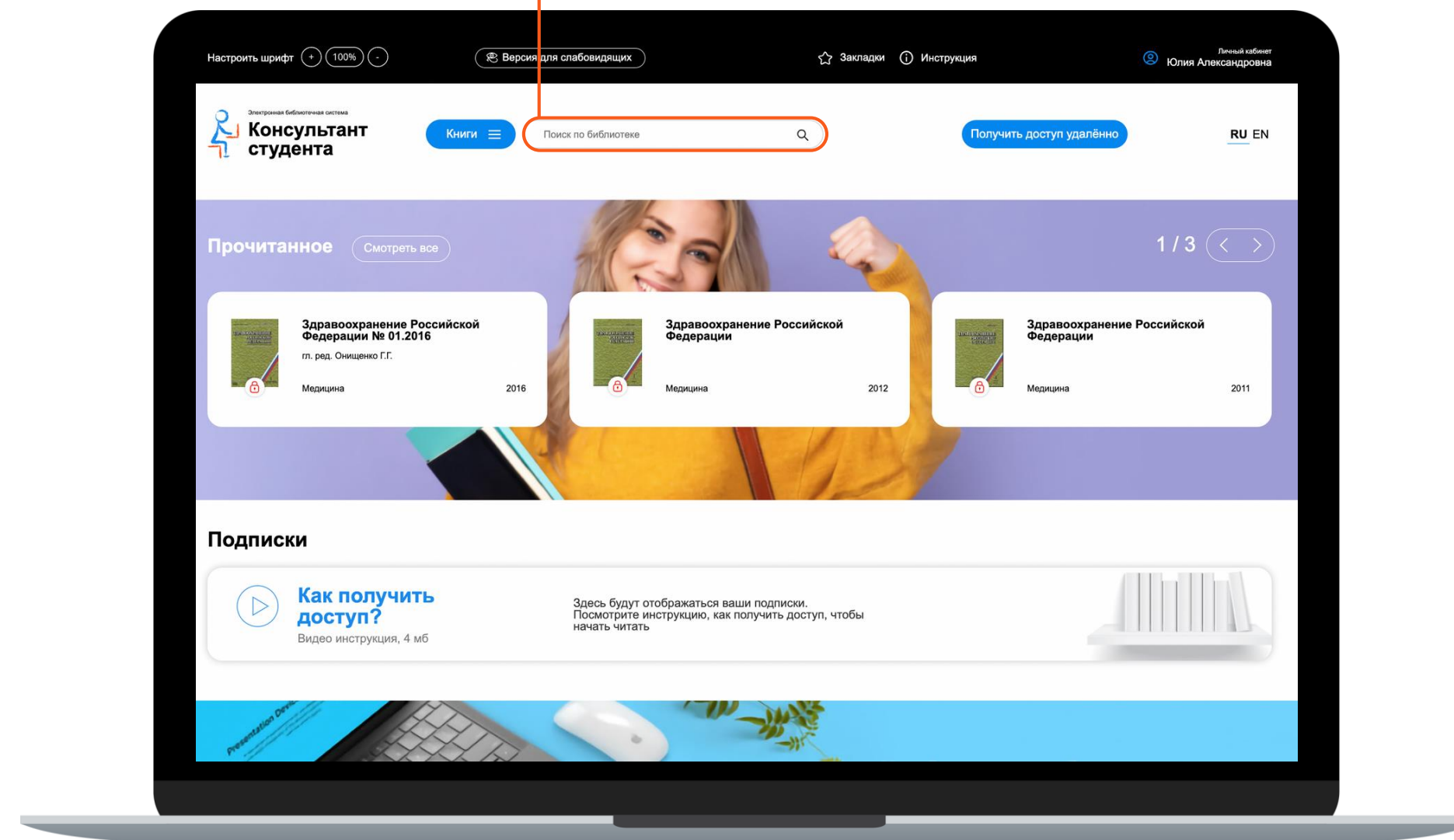
Здравоох...
Федераци...
Медицина 2011

- Профиль
- Смена пароля
- Доступ
- Закладки
- Уведомления
- Мои списки
- Мои отчеты
- Получить доступ удалённо
- Инструкция пользователя
- Выход

Поиск

- Поиск осуществляется:
по названию, автору,
аннотации, году издания по
всей библиотеке
или внутри отдельного
комплекта, издательства,
УГС, издательской
коллекции, внутри
доступного по подписке
комплекта 1
- Выбирая и заполняя
данные в выделенных
фильтрах вам будут
показываться книги,
которые соответствуют
указанным вами
запросам 2

1

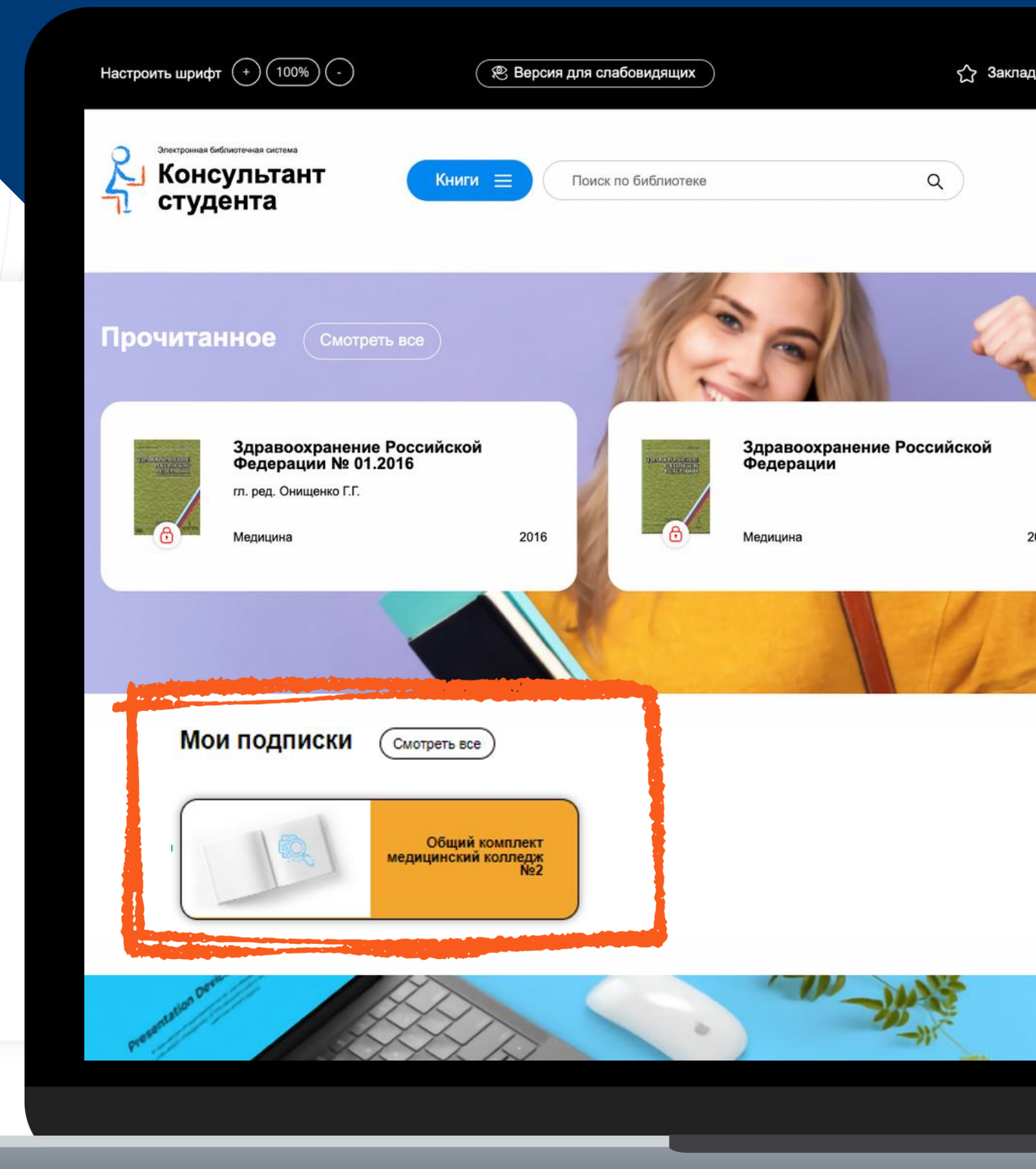


2





Чтение книги

- Для того, чтобы начать чтение книги необходимо открыть доступный комплект на главной странице в разделе «Мои подписки»
- В открывшемся комплекте можно отсортировать список книг по алфавиту, новинкам, году издания, а также выбрать количество отображаемых книг на странице



Цитирование

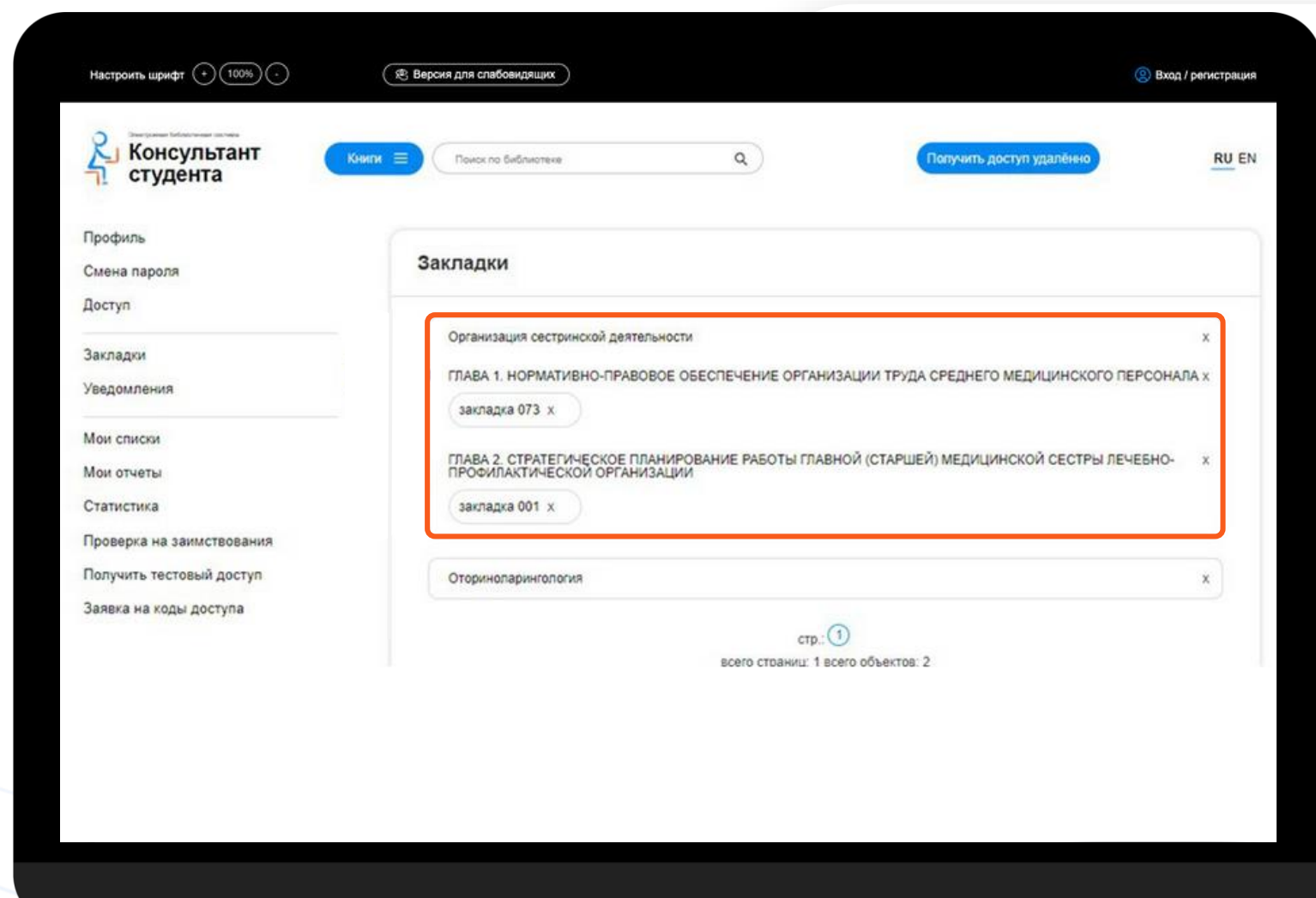
Для перехода в режим цитирования необходимо открыть книгу, в меню выбрать «режим постраничного просмотра» 


Пролистать вниз до конца страницы и нажать на «просмотр в виде pdf» 

Если Вы наш подписчик, то для того чтобы скопировать текст этой страницы в свой конспект, используйте просмотр в виде pdf. Вам доступно 20 стр. из этой главы.

После этого Вы можете скопировать нужный текст в свой конспект. Для выхода из режима цитирования перейдите на другую страницу

Закладки (Избранное)



Чтобы добавить книгу, либо страницу книги в закладки, откройте книгу и перейдите в постраничный режим 

Затем нажмите значок «Звездочка» 

Закладки сохраняются в раздел «Закладки», куда можно попасть нажав на «Звездочку» на главной странице, либо соответствующую надпись в Личном кабинете

Можно поставить несколько закладок : на книгу, на главу или на отдельную страницу.

Для удаления ненужных закладок необходимо нажать на значок «крестик» напротив названия закладки



Электронная библиотечная система

**Консультант
студента**

Контакты

Отдел продаж ЭБС
«Консультант студента»



sale@studentlibrary.ru

Техническая поддержка



support@studentlibrary.ru



+7 (917) 550-49-08

